

Diplomado "Hacienda Pública Municipal"
INAFED-INDETEC
Quinta Edición

El ingreso municipal: relevancia, responsabilidad y ejecución

Contenido



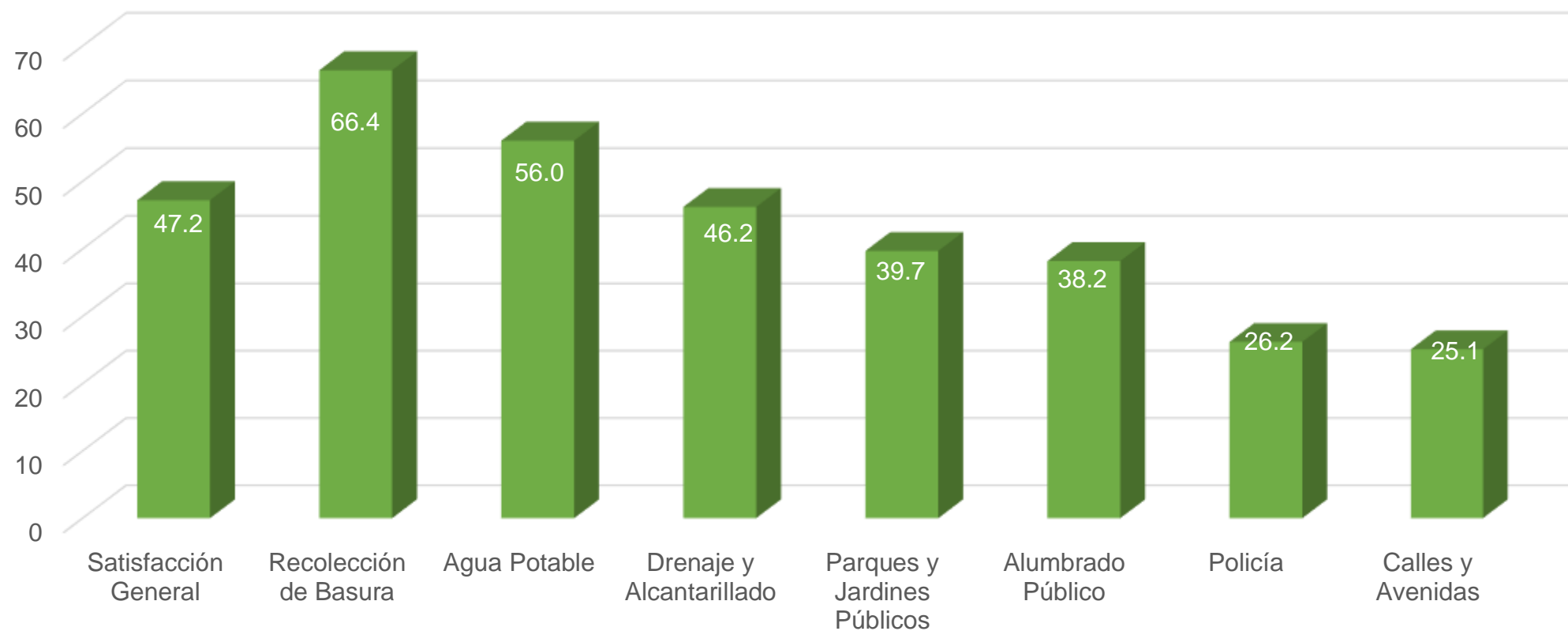
- 1 El desafío de la administración municipal
- 2 Contexto de las finanzas municipales
- 3 Espacios tributarios municipales
- 4 Acciones para fortalecer los ingresos municipales



El desafío de la administración municipal



Percepción de Satisfacción de los Servicios Públicos




Fuente: Encuesta Nacional de Calidad e Impacto Gubernamental (ENCIG) 2019
https://www.inegi.org.mx/contenidos/programas/encig/2019/doc/encig2019_principales_resultados.pdf

HACIENDA PÚBLICA



FUNCIONES ESENCIALES



- Obtención de ingresos
- Ejercicio y control gasto
- Administración del patrimonio
- Contratación y ejercicio de recursos financieros y cumplimiento de obligaciones

FUNCIONES TRANSVERSALES

- Contabilidad Gubernamental.
- Política y Coordinación Fiscal
- Transparencia y rendición de cuentas

2. Contexto de las finanzas municipales

Estructura de los Ingresos Municipales 2020

Concepto	Total Municipios del País 2020	
	Monto (Pesos)	Estructura (%)
Total de Ingresos	477,551,590,097.00	100.00
Ingresos Municipales Locales	101,519,154,850.00	21.26
Ingresos Federales	352,281,308,440.00	73.77
Participaciones federales	185,893,112,562.00	38.93
Aportaciones del ramo 33	130,782,819,077.00	27.39
Recursos federales y estatales reasignados	35,605,376,801.00	7.46
Otros Ingresos	2,374,348,060.00	0.50
Financiamiento	21,376,778,747.00	4.48

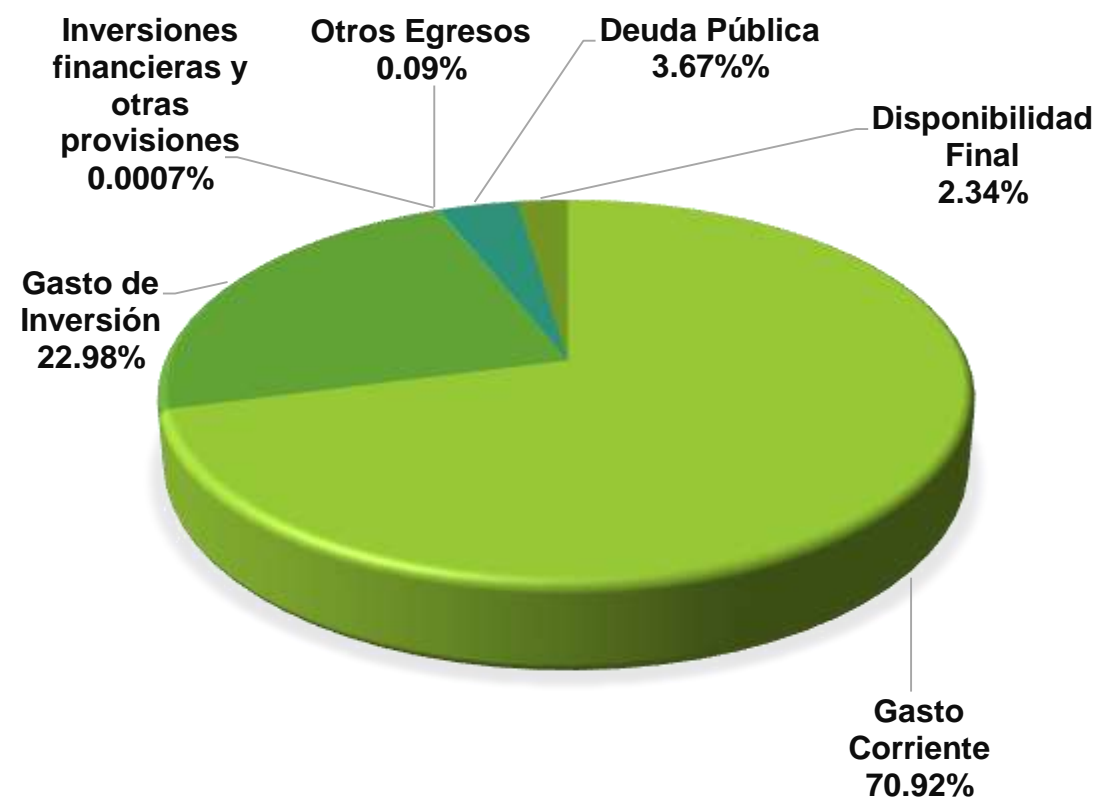
INGRESOS MUNICIPALES NACIONALES 2020



Estructura de los Egresos Municipales 2020

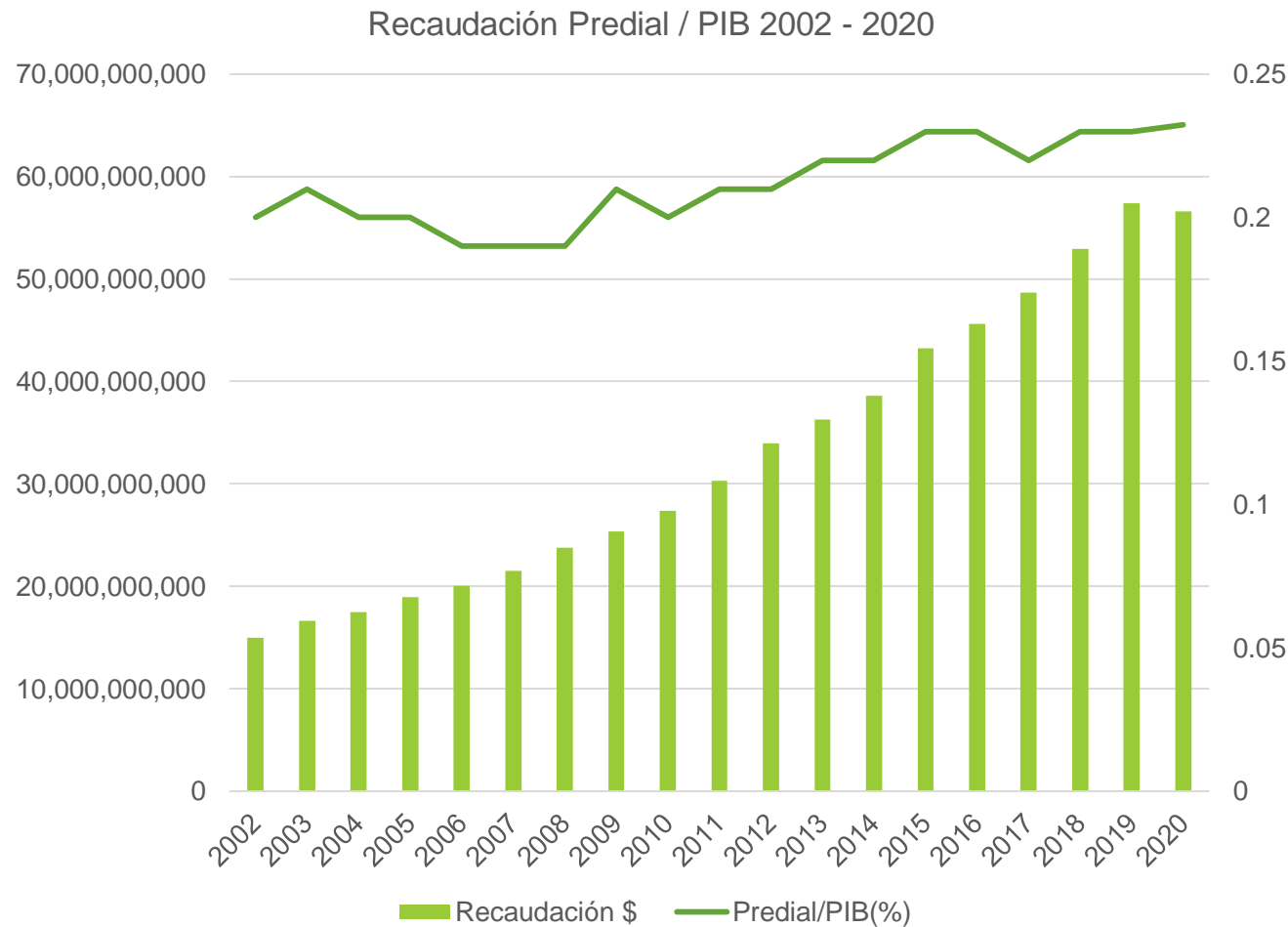
Concepto	Total Municipios del País 2020	
	Monto (Pesos)	Estructura (%)
Total de Egresos	477,551,590,097.00	100.00
Servicios personales	174,258,102,652.00	36.49
Materiales y suministros	38,997,418,843.00	8.17
Servicios generales	76,962,753,860.00	16.12
Transferencias, asignaciones, subsidios y otras ayudas	48,453,552,975.00	10.15
Bienes muebles, inmuebles e intangibles	9,062,303,034.00	1.90
Inversión pública	100,674,372,113.00	21.08
Inversiones financieras y otras provisiones	32,357,409.00	0.01
Otros egresos	418,696,745.00	0.09
Deuda pública	17,513,626,832.00	3.67
Disponibilidad Final	11,178,405,634.00	2.34

EGRESOS MUNICIPALES NACIONALES 2020



Recaudación Predial / PIB

2002 - 2020

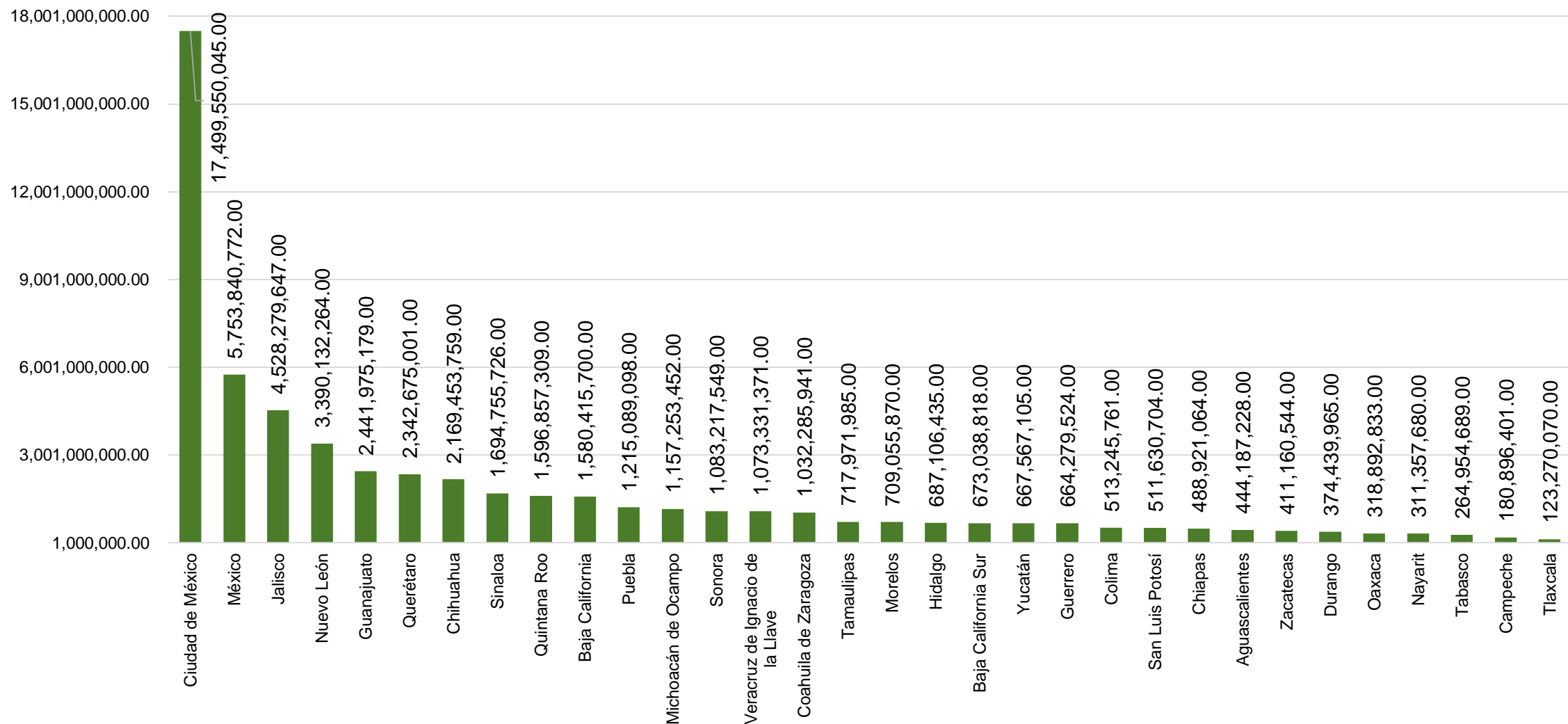


Año	Recaudación \$	Predial/PIB(%)
2002	14,940,009,767	0.20
2003	16,614,333,536	0.21
2004	17,445,579,054	0.20
2005	18,925,509,942	0.20
2006	20,027,379,651	0.19
2007	21,511,844,560	0.19
2008	23,765,256,648	0.19
2009	25,327,247,085	0.21
2010	27,359,249,040	0.20
2011	30,311,885,840	0.21
2012	33,965,859,397	0.21
2013	36,289,341,013	0.22
2014	38,610,108,517	0.22
2015	43,211,844,073	0.23
2016	45,605,412,839	0.23
2017	48,667,788,699	0.22
2018	52,945,552,301	0.23
2019	57,401,909,046	0.23
2020	56,621,089,489	0.23

Fuente: Elaborado por INDETEC con base en datos de recaudación (SHCP) 2002 – 2012. Transparencia Presupuestaria 2013 – 2020. INEGI. Sistema de Cuentas Nacionales 2002 – 2020 para el valor del PIB. INEGI. INPC 2001 - 2020

Recaudación de Impuesto Predial por Entidad Federativa 2020

Total nacional \$ 56,621,089,489.00



15 municipios con mayor recaudación de predial 2020

Lugar	Entidad	Municipio	Impuesto Predial (Pesos)	Cuentas Pagadas	Predial por cuenta pag.
1	Jalisco	Zapopan	\$1,399,720,569	392,283	\$3,568
2	Jalisco	Guadalajara	\$1,273,153,995	359,255	\$3,544
3	Querétaro	Querétaro	\$1,219,031,370	284,079	\$4,291
4	Nuevo León	Monterrey	\$1,205,887,492	242,810	\$4,966
5	Guanajuato	León	\$979,735,158	347,653	\$2,818
6	Chihuahua	Juárez	\$951,941,000	270,547	\$3,519
7	Chihuahua	Chihuahua	\$826,127,449	245,320	\$3,368
8	Baja California	Tijuana	\$762,595,336	337,498	\$2,260
9	Sinaloa	Culiacán	\$749,553,763	189,651	\$3,952
10	Puebla	Puebla	\$725,822,167	325,415	\$2,230
11	Nuevo León	San Pedro Garza García	\$671,271,036	49,177	\$13,650
12	Yucatán	Mérida	\$605,109,836	267,395	\$2,263
13	México	Naucalpan de Juárez	\$577,604,817	127,110	\$4,544
14	Quintana Roo	Benito Juárez	\$570,915,281	152,622	\$3,741
15	Quintana Roo	Solidaridad	\$566,092,366	81,190	\$6,972

Monto de imp. predial por cuenta pagada a nivel nacional en 2020: **\$2,312**

Total nacional de cuentas pagadas en 2020: **24,481,311**

3. Marco Jurídico

PRINCIPALES LEYES GENERALES / FEDERALES EN MATERIA HACENDARIA MUNICIPAL



CONSTITUCIÓN
POLÍTICA DE
LOS ESTADOS
UNIDOS
MEXICANOS



LEY DE
DISCIPLINA
FINANCIERA



LEY GENERAL DE
CONTABILIDAD
GUBERNAMENTAL




LEY
GENERAL DE
BIENES
NACIONALES



LEY DE
COORDINACIÓN
FISCAL

NORMATIVIDAD ESTATAL



CONSTITUCIÓN POLÍTICA DEL ESTADO

LEY DE FISCALIZACIÓN SUPERIOR DEL ESTADO



LEY DE COORDINACIÓN FISCAL




LEY DE PRESUPUESTO – PATRIMONIO O EQUIVALENTE



LEY DE DEUDA PÚBLICA O EQUIVALENTE



NORMATIVIDAD MUNICIPAL



**LEY ORGÁNICA
MUNICIPAL**



**LEY DE
CATASTRO**

OTRAS



**LEY DE
HACIENDA
MUNICIPAL**

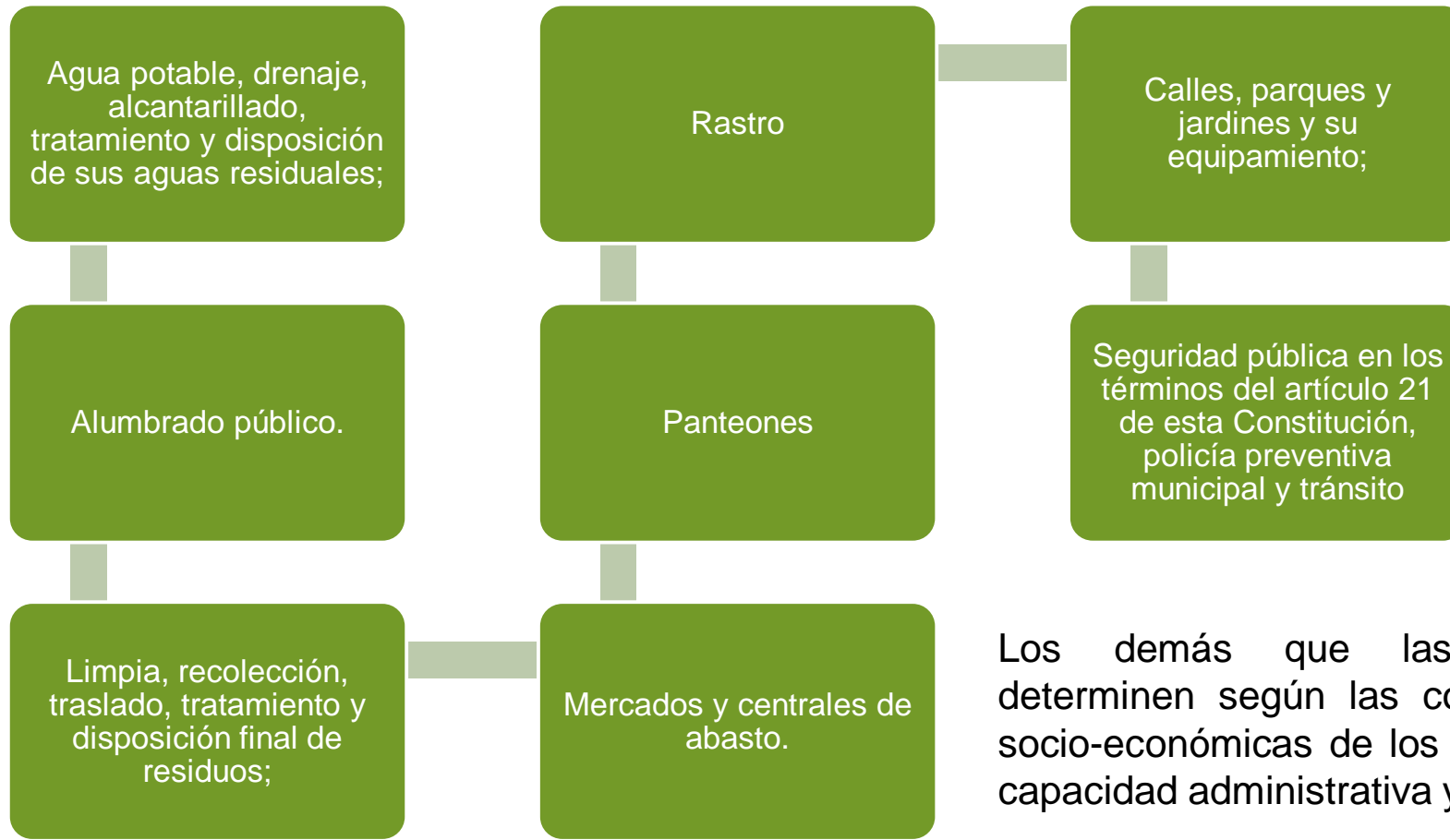


**LEY DE
INGRESOS
MUNICIPAL**

Constitución Política de los Estados Unidos Mexicanos

Artículo 115 Fracción III.

Los Municipios tendrán a su cargo las funciones y servicios públicos siguientes:



Los demás que las Legislaturas locales determinen según las condiciones territoriales y socio-económicas de los Municipios, así como su capacidad administrativa y financiera.

3. Espacios Tributarios Municipales

CONSTITUCIÓN POLÍTICA DE LOS ESTADOS UNIDOS MEXICANOS

Artículo 115 Fracción IV

se forma de:

Hacienda Municipal

- Rendimientos de los bienes que les pertenezcan
- Contribuciones y otros ingresos que las legislaturas establezcan a su favor
- Contribuciones, incluyendo tasas adicionales, que establezcan los Estados sobre la propiedad inmobiliaria, de su fraccionamiento, división, consolidación, traslación y mejora así como las que tengan por base el cambio de valor de los inmuebles.
- Participaciones federales
- Ingresos por servicios públicos a su cargo

Ley de Ingresos



Artículo 115 Fracción IV. CPEUM.

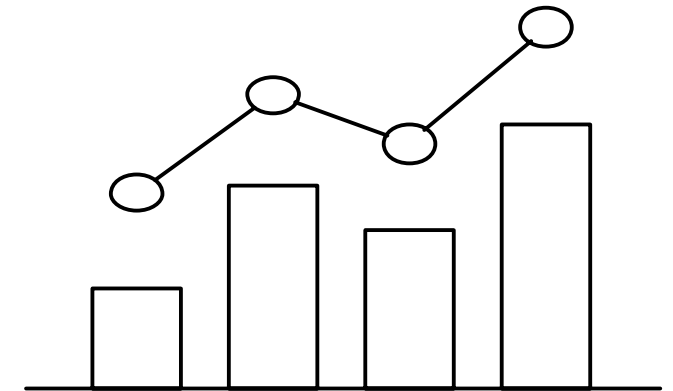
Los ayuntamientos, en el ámbito de su competencia, propondrán a las legislaturas estatales:

las cuotas y tarifas aplicables a impuestos, derechos, contribuciones de mejoras

Las legislaturas de los Estados aprobarán las leyes de ingresos de los municipios....

Tablas de Valores

y las tablas de valores unitarios de suelo y construcciones que sirvan de base para el cobro de las contribuciones sobre la propiedad inmobiliaria



Estructura tradicional de una Ley de Ingresos Municipal



Disposiciones generales;

Impuestos;

Derechos;

Contribuciones especiales;

Productos;

Aprovechamientos;

Participaciones;

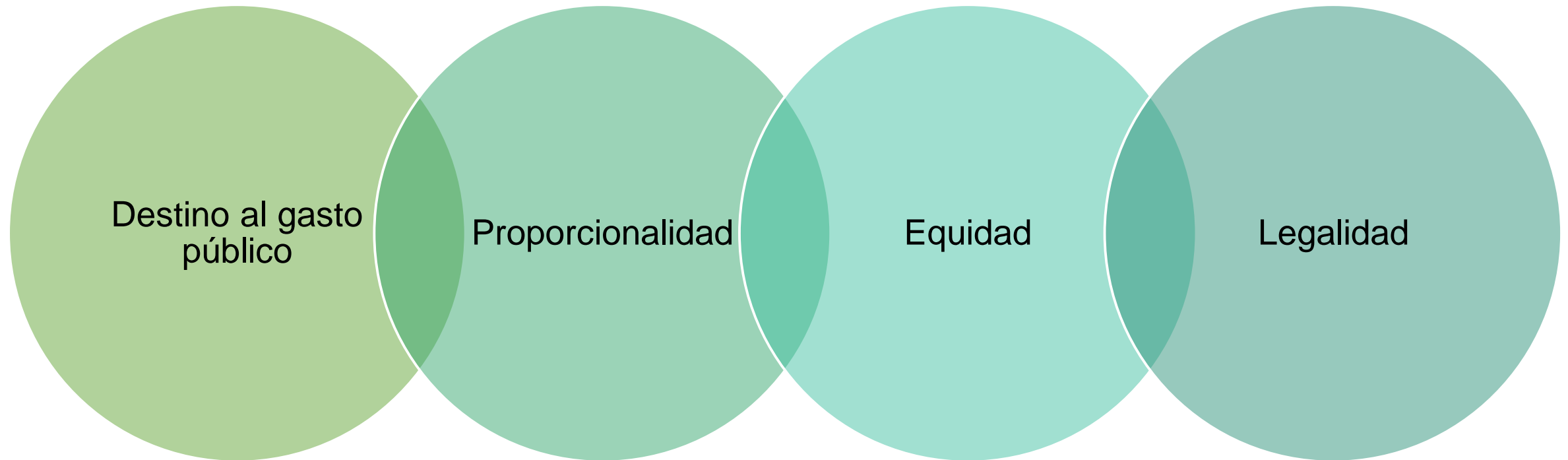
Fondos de aportaciones;

Subsidios y transferencias; y

Deuda pública.

Artículo 31 fracción IV CPEUM

Principios tributarios



4. Acciones para fortalecer los ingresos municipales

Fortalecimiento de los Ingresos Municipales

Progresividad



Implementar tarifas progresivas permite contribuir acorde a la capacidad económica de cada contribuyente.

Actualizar Tablas
de Valores
Catastrales



Programa permanente de actualización de valores catastrales

Fortalecimiento de los Ingresos Municipales

Fiscalización



Combatir la evasión y pago indebido de impuestos

Cobranza Coactiva



Ejecutar en forma eficiente el Procedimiento Administrativo de Ejecución.

Conciencia ciudadana

Fortalecimiento de los Ingresos Municipales

Colaboración Administrativa



Colaboración entre los estados y los municipios para potenciar las capacidades y eficientar recursos.

Estímulo económico adicional (30% del incremento del FFM) **Predial**

¿En qué otros espacios?


Marco Jurídico (Ley de Ingresos)



Actualización del marco jurídico hacendario acorde a principios Constitucionales

Fortalecimiento de los Ingresos Municipales

Padrón de
Contribuyentes



Actualización permanente del padrón de contribuyentes, incorporando a aquéllos que no estén registrados.

Interoperabilidad del catastro

Interna

Ordenamiento Territorial

Desarrollo urbano

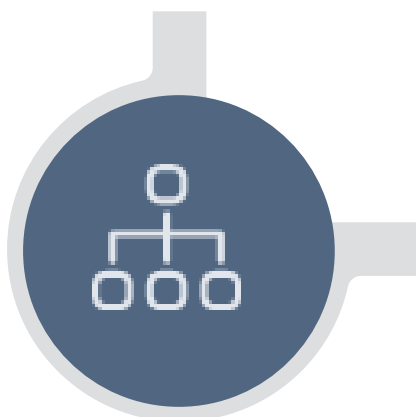
Obras Públicas

- Actualización de usos de suelo



Padrón y Licencias

- Actualización del uso de los inmuebles registrados (comercial, industrial, servicios)



Externa

Registro Público de la Propiedad

- Detección de operaciones de traslado de dominio no declaradas
- Cruce de información de propietarios de inmuebles



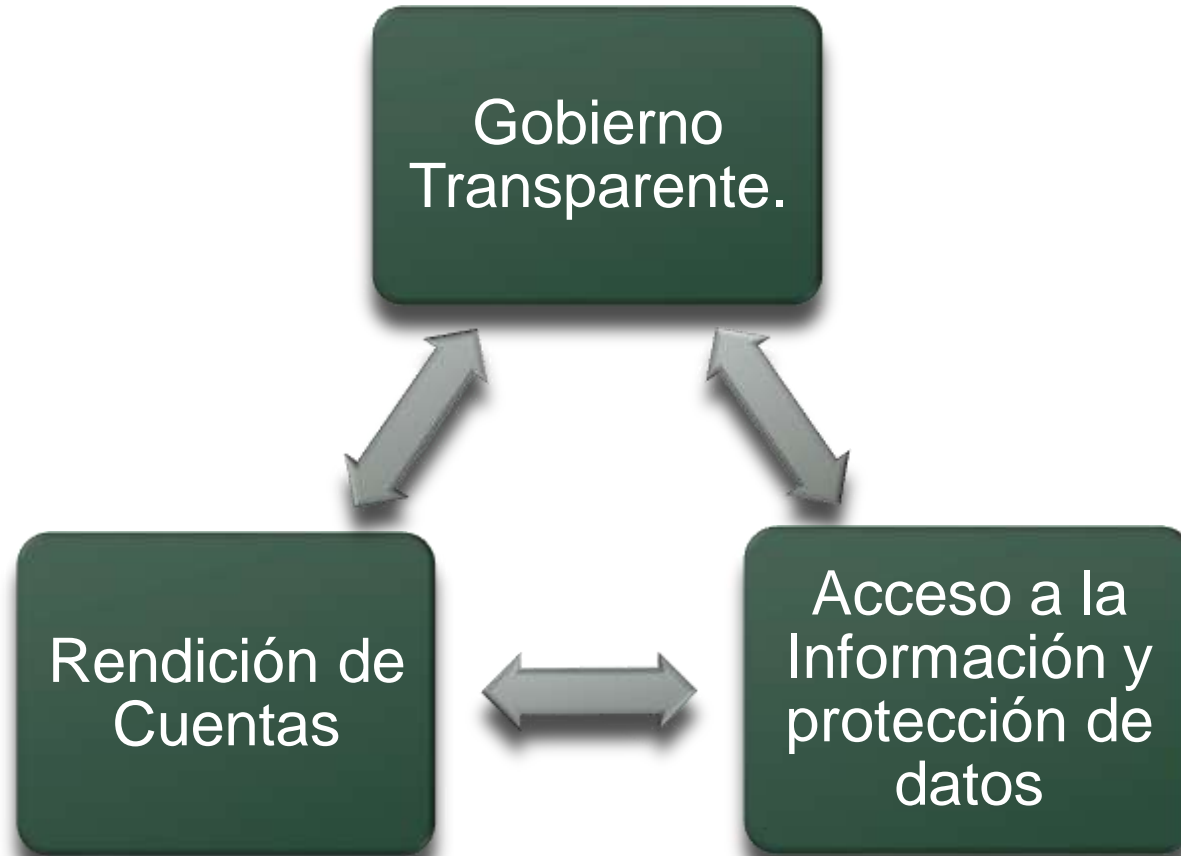
Organismos operadores de agua

- Cruce de información de padrones



Transparencia

Obligación de la Autoridad



Confianza ciudadana

Profesionalizar la función hacendaria

Actuar con
estricto apego a
la Ley

Actos
administrativos
eficaces

Eficiencia en la
planeación de
las finanzas

Mejora en el
diseño de
normas
tributarias

Aplicar reglas
de disciplina
financiera

Transparencia y
rendición de
cuentas sin
observaciones



Administrar con
eficiencia y
racionalidad los
recursos públicos



Promoviendo el desarrollo técnico de las haciendas públicas municipales



Gracias

José Luis Flores Mota
Director Especial de Hacienda Municipal
www.indetec.gob.mx
(33)3669 5550

Diplomado
HACIENDA PÚBLICA MUNICIPAL
Quinta edición

11 de mayo de 2022



GOBERNACIÓN
SECRETARÍA DE GOBERNACIÓN



INAFED
INSTITUTO NACIONAL
PARA EL FEDERALISMO
Y EL DESARROLLO MUNICIPAL



2022 *Ricardo Flores*
Año de *Magón*
PRECURSOR DE LA REVOLUCIÓN MEXICANA

Organizadores

INDETEC

Instituto para el Desarrollo
Técnico de las Haciendas
Públicas

INAFED

Instituto Nacional para el
Federalismo y el Desarrollo
Municipal



GOBERNACIÓN
SECRETARÍA DE GOBERNACIÓN



INAFED
INSTITUTO NACIONAL
PARA EL FEDERALISMO
Y EL DESARROLLO MUNICIPAL



OBJETIVO

Capacitar y desarrollar las competencias de las y los participantes en materia de ingreso, gasto, deuda, transparencia presupuestaria y rendición de cuentas, con el fin de contribuir al fortalecimiento de las haciendas públicas municipales.



Contenido



GOBERNACIÓN
SECRETARÍA DE GOBERNACIÓN



INAFED
INSTITUTO NACIONAL
PARA EL FEDERALISMO
Y EL DESARROLLO MUNICIPAL

5 Módulos



2022 *Ricardo Flores*
Año de Magón
PRECURSOR DE LA REVOLUCIÓN MEXICANA

Calendario



GOBERNACIÓN
SECRETARÍA DE GOBERNACIÓN



INAFED
INSTITUTO NACIONAL
PARA EL FEDERALISMO
Y EL DESARROLLO MUNICIPAL

Módulo	Inicio	Fin	Conferencia	Evaluación
1	2 de mayo	22 de mayo	11 de mayo	18 al 22 de mayo
2	23 de mayo	09 de junio	25 de mayo	05 al 09 de junio
3	10 de junio	28 de junio	14 de junio	24 al 28 de junio
4	29 de junio	12 de julio	29 de junio	08 al 12 de julio
5	13 de julio	26 de julio	13 de julio	22 al 26 de julio



Metodología de trabajo



GOBERNACIÓN
SECRETARÍA DE GOBERNACIÓN



INAFED
INSTITUTO NACIONAL
PARA EL FEDERALISMO
Y EL DESARROLLO MUNICIPAL



01

Documentos de consulta

- Manual del participante.
- Lecturas complementarias.
- Infografías.



02

Actividades

- Para fortalecer el conocimiento.
- No vinculadas a calificación.



03

Evaluación

- Evaluación por módulo.
- Dos oportunidades. Calificación más alta.
- Calificación final = promedio de las evaluaciones parciales de los 5 módulos.



04

Constancia

- Calificación final mínima de 7 con calificación aprobatoria en cada uno de los 5 módulos.



2022 *Ricardo Flores*
Año de Magón
PRECURSOR DE LA REVOLUCIÓN MEXICANA

GRACIAS



GOBERNACIÓN
SECRETARÍA DE GOBERNACIÓN



INAFED
INSTITUTO NACIONAL
PARA EL FEDERALISMO
Y EL DESARROLLO MUNICIPAL



2022 *Ricardo Flores*
Año de Magón
PRECURSOR DE LA REVOLUCIÓN MEXICANA